

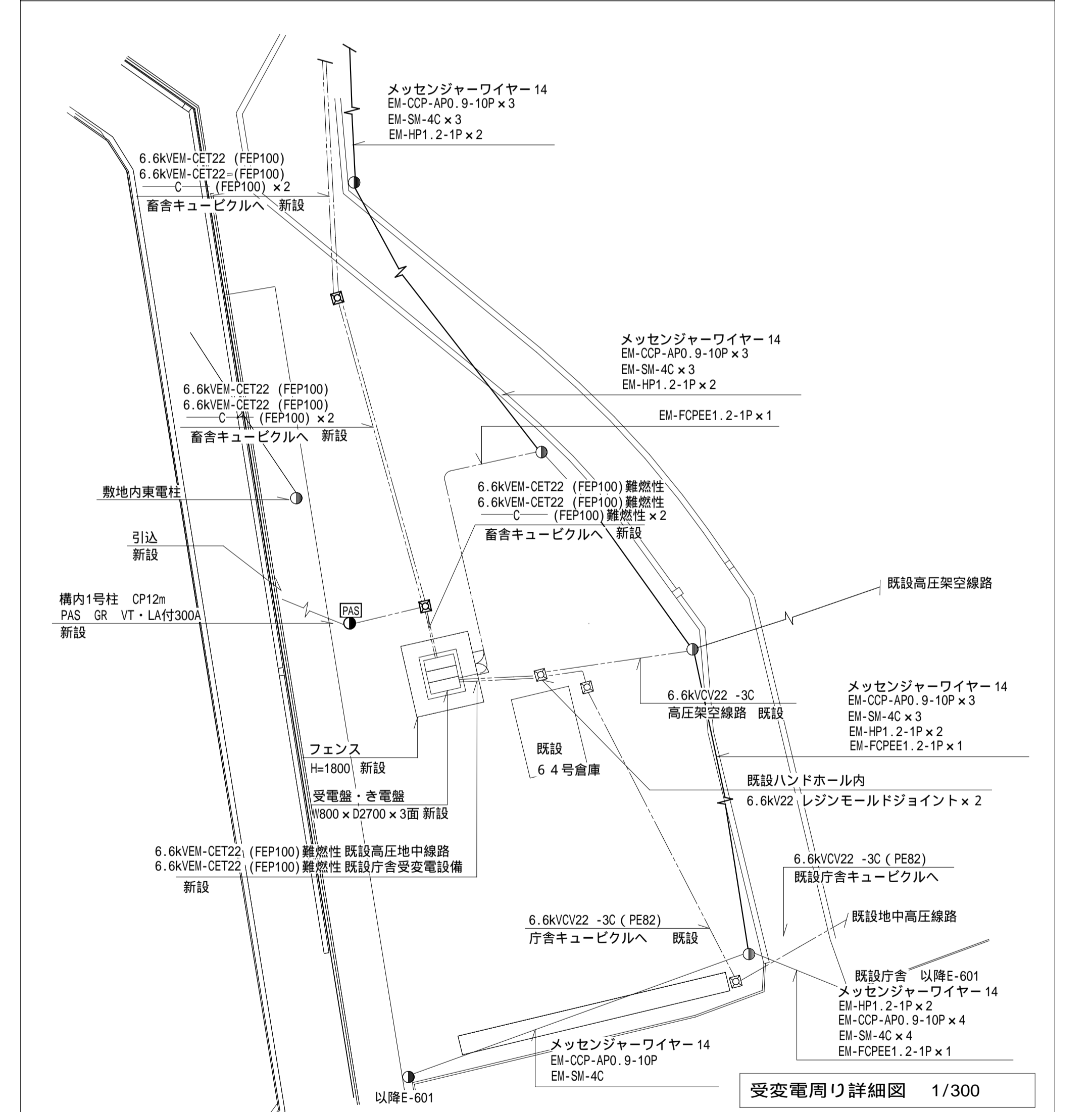
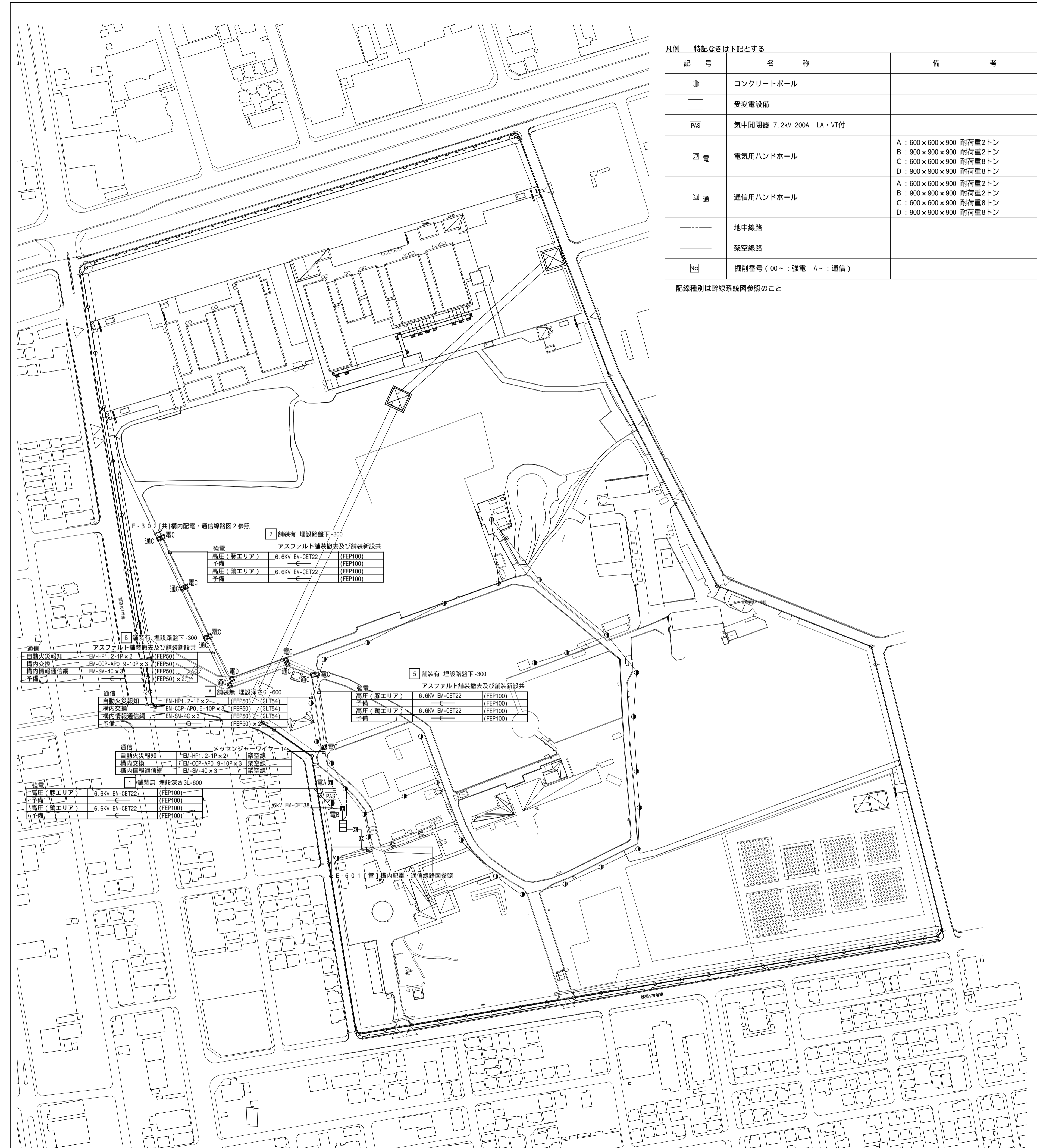
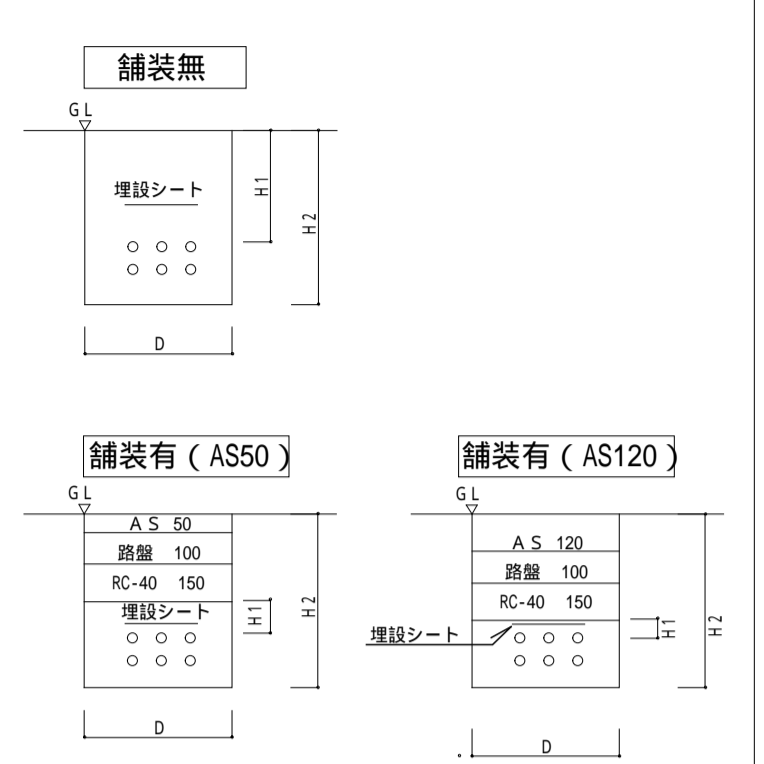
凡例 特記なきは下記とする

記号	名称	備考
●	コンクリートポール	
□	受変電設備	
PAS	気中開閉器 7.2kV 200A LA・VT付	
電	電気用ハンドホール	A : 600×600×900 耐荷重2トン B : 900×900×900 耐荷重2トン C : 600×600×900 耐荷重8トン D : 900×900×900 耐荷重8トン
通	通信用ハンドホール	A : 600×600×900 耐荷重2トン B : 900×900×900 耐荷重2トン C : 600×600×900 耐荷重8トン D : 900×900×900 耐荷重8トン
---	地中線路	
---	架空線路	
No	掘削番号 (00~: 強電 A~: 通信)	

配線種別は幹線系統図参照のこと

掘削寸法表

区間	AS舗装	掘削幅 D	電線管深さ H1	掘削深さ H2
1	無	730	600	980
2	有 (AS50)	730	300	980
3	無	730	300	780
4	無	730	600	780
5	有 (AS120)	730	230	1050
A	無	695	600	830
B	有	695	300	830
C	無	695	300	830



しゅん功図

件名	青梅畜産センター(31)改築電気設備工事		
図名	[共] 構内配電・通信線路図1		
しゅん功	令和2年11月30日	図番 E-301	縮尺 A1:1/1500 A3:1/3000
受注者		代理人	
工事監理		担当者	
工事主管課	東京都財務局 建築保全部 施設整備第一課		