



平成 30 年 9 月 14 日
財 務 局
福 祉 保 健 局

区市町村に都有地の情報を提供しました ～保育所等整備の一層の推進に向けた都有地の洗い出し～

東京都では、「待機児童解消に向けた緊急対策」（平成 28 年 9 月 9 日発表）に基づき、都有地を活用した保育所等の整備を一層推進するため、「都有地活用推進本部」を設置し、全庁横断的に取組を実施しています。

都有地活用推進本部では、保育所等として活用可能性がある都有地を全庁的に洗い出し、定期的に区市町村に情報提供していくこととしています。この度、本年 6 月に続き、内容を更新して区市町村に情報提供しました。

なお、新たに保育事業者の公募につながった 2 件の都有地の概要と、保育所等整備に向けた進捗状況についても、あわせてお知らせします。

<添付資料>

- 別紙 1 「更新の内容」
 - ・今回新たに情報提供地一覧に追加するもの：1 件
 - ・今回情報提供地一覧から除いたもの：5 件
 - (1) 新たに保育事業者の公募につながったもの：2 件
 - (2) 改めて庁内利用や処分等を行うこととしたもの：3 件
- 別紙 2 「新たに保育事業者の公募につながった都有地」
- 別紙 3 「保育所等整備に向けた進捗状況」
- 別紙 4 「区市町村別総括表（H30.9.14 現在）」
 - 合 計：221 件（うち、新規分 1 件、継続分 220 件）
- 別紙 5 「情報提供地一覧」

<HP への掲載>

別紙 2 及び別紙 5 については、以下の HP に掲載します。

財務局：<http://www.zaimu.metro.tokyo.jp/kouyu/index.html>

福祉保健局：<http://www.fukushihoken.metro.tokyo.jp/kodomo/sodan/tokyohoikuhourennsou.html>

※本件都有地に関する保育事業者の皆様等からの問合せは、「とうきょう保育ほうれんそう」（電話：03-5320-4210）までお願いします。

「2020 年に向けた実行プラン」事業

本件は、「2020 年に向けた実行プラン」に係る事業です。

「ダイバーシティ 政策の柱 1 子供を安心して産み育てられるまち」

【問合せ先】

(都有地に関すること)

財務局財産運用部総合調整課 電話 03-5388-2725

(とうきょう保育ほうれんそうに関すること)

福祉保健局総務部契約管財課 電話 03-5320-4185

更新の内容

前回(平成30年6月)情報提供したものについて、今回以下の所有地を新たに追加し、区市町村に情報提供しました。更新後の情報提供地一覧については、別紙5のとおりです。

1 今回新たに情報提供地一覧に追加するもの(1件)

	区市町村	所在地(地番)	面積(m ²)	用途地域	容積率	建ぺい率	提供局	備考
1	武蔵野市	境南町1丁目47-3	1,048.48	1低	80%	40%	都市整備局	新規

2 今回情報提供地一覧から除いたもの(5件)

(1)新たに保育事業者の公募につながったもの

	区市町村	所在地(地番)	面積(m ²)	用途地域	容積率	建ぺい率	提供局	備考
1	港区	南麻布1丁目2-24外1筆	330.04	準工	400%	60%	水道局	
2	港区	海岸3丁目2-47	981.71	準工	400%	60%	福祉保健局	

(2)改めて庁内利用や処分等を行うこととしたもの

	区市町村	所在地(地番)	面積(m ²)	用途地域	容積率	建ぺい率	提供局	備考
1	新宿区	中井2丁目1743-6、1743-21、1743-22、1743-5、1743-8 中落合3丁目1743-16	686.33	1低 1中高	100% 200%	50% 60%	建設局	
2	足立区	扇1丁目4925-3	285.55	1住	200%	60%	都市整備局	
3	足立区	江北4丁目1247-2外	27,644.89	1中高 1住	200% 300%	60%	財務局	

(参考) これまでに情報提供した所有地件数

(単位: 件)

情報提供年月日	件数 A (B+C)	新規分 B	継続分 C (a-b-c)	前回情報 提供件数	公募開始等	庁内利用等
				a	b	c
平成28年10月18日	121	121				
平成29年2月3日	228	111	117	121	—	4
平成29年5月26日	228	7	221	228	1	6
平成29年9月15日	235	7	228	228	—	—
平成29年11月28日	231	2	229	235	3	3
平成30年2月2日	233	6	227	231	2	2
平成30年6月1日	225	1	224	233	1	8
平成30年9月14日	221	1	220	225	2	3
計		256			※ 9	26

※公募開始等につながった9件の内訳については、別紙5最終ページの(参考)を参照

新たに保育事業者の公募につながった都有地

概要

(1) 都有地貸付

所 管 局：水道局

所 在 地：港区南麻布一丁目2番24外（地番）

面 積：330.04㎡

貸 付 先：港区（転貸）

貸付期間：30年（事業用定期借地権設定契約）

(2) 保育所整備（予定）

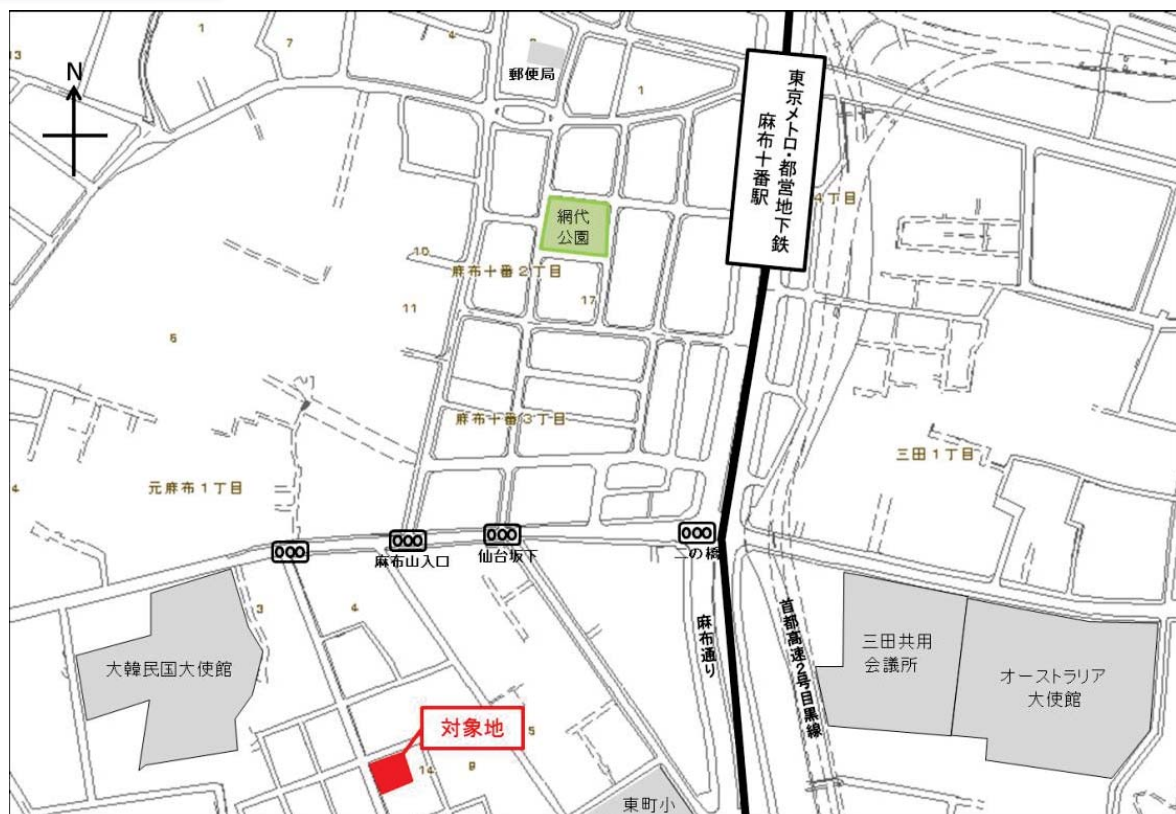
開所時期：平成32年4月

形 態：認可保育所

定 員：60名程度



案内図



新たに保育事業者の公募につながった都有地

概要

(1) 都有地貸付

所 管 局：福祉保健局

所 在 地：港区海岸三丁目2番47（地番）

面 積：981.71㎡

貸 付 先：港区（転貸）


貸付期間：50年（定期借地権設定契約）

(2) 保育所整備（予定）

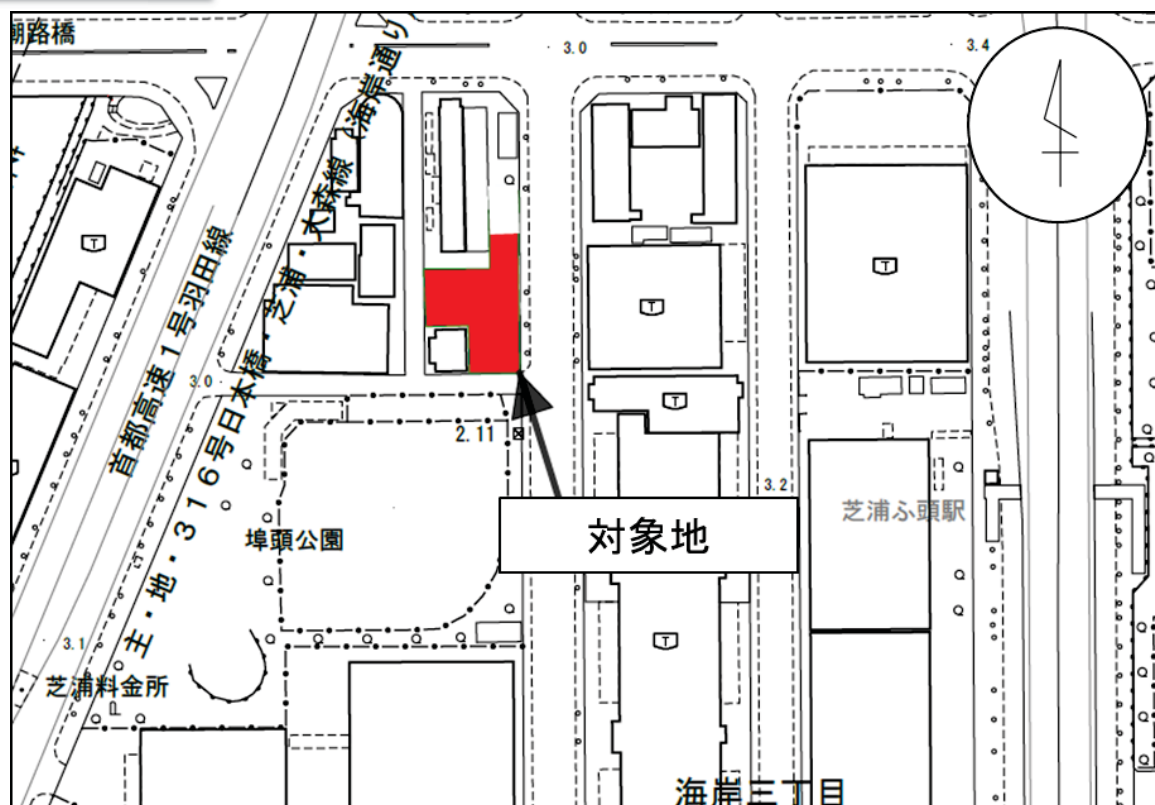
開所時期：平成32年4月

形 態：認可保育所

定 員：100名以上



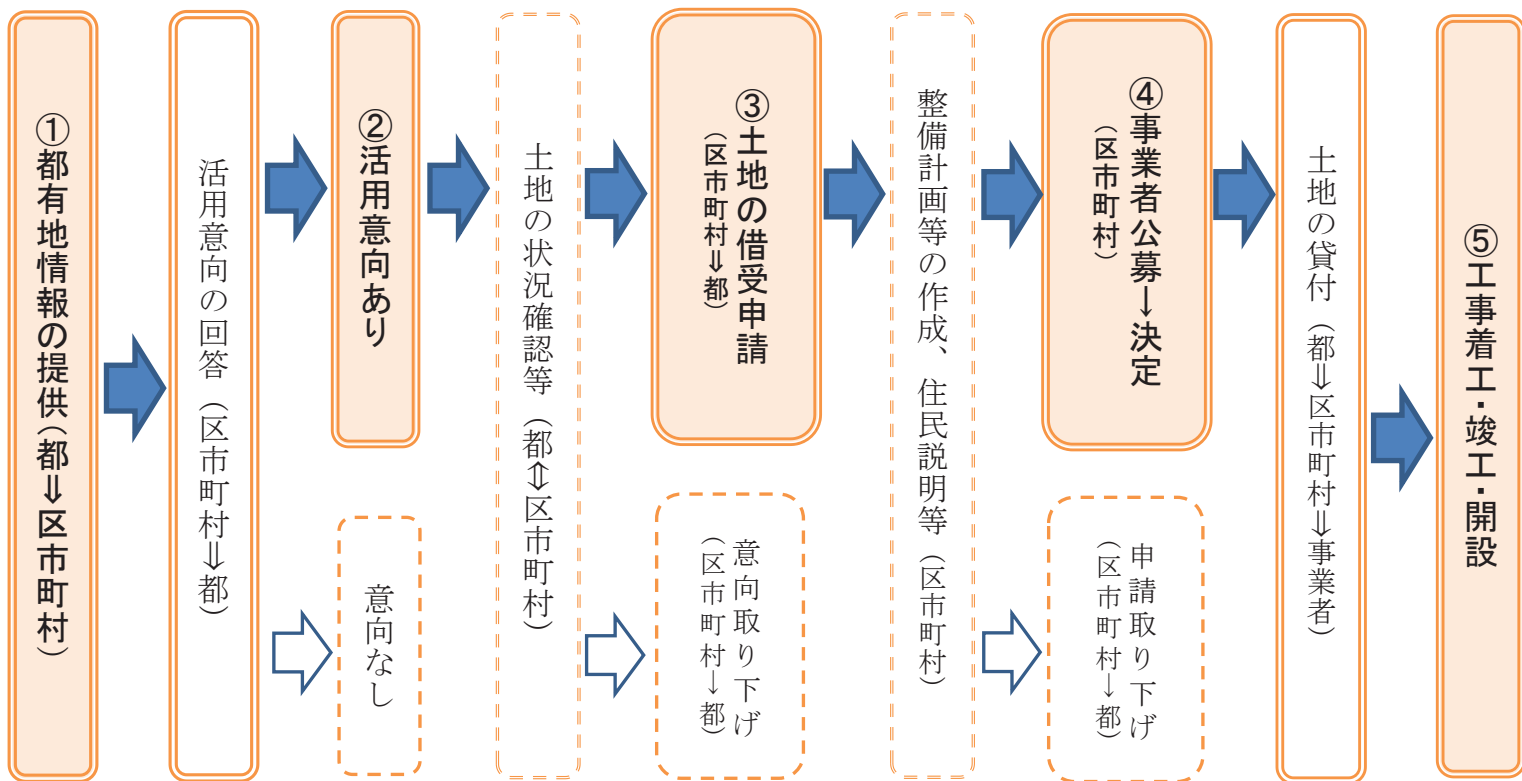
案内図



保育所等整備に向けた進捗状況

これまで都有地活用推進本部で洗い出し、情報提供した都有地の保育所等整備に向けた進捗状況について、一般的な都有地貸付のフローと、その実績を示します。

<保育所整備までの一般的な都有地貸付のフロー> (「福祉インフラ整備事業」スキーム:転貸型)



<上記フローの実績件数> (H30. 9. 14現在)

① 区市町村に情報提供した都有地件数 256件



② 区市町村より活用意向があった件数 36件



③ 区市町村より借受申請があった件数 16件



④ 事業者公募を実施した件数

9件



⑤ 保育所が開設された件数

1件

	所在地	開設年月(予定)
1	杉並区 西荻北 2丁目	平成30年 4月 (※開設済)
2	中野区 野方 1丁目	平成31年 4月
3	日野市 日野	平成31年 4月
4	国立市 中 2丁目	平成31年 4月
5	江東区 塩浜 2丁目	平成31年 4月
6	大田区 鶴の木 3丁目	平成31年 4月
7	中央区 日本橋 3丁目	平成32年 4月
8	港区 南麻布 1丁目	平成32年 4月
9	港区 海岸 3丁目	平成32年 4月

区市町村に対する都有地情報の提供について

東京都では、「待機児童解消に向けた緊急対策」(平成28年9月9日発表)に基づき、都有地を活用した保育所等の整備促進のため、区市町村に対して、内容を更新して都有地情報の提供を行いました。

情報提供の対象は、100㎡以上で、崖地や法地など建物を建てるのが困難な土地を除き、原則、都として、現段階で具体的な活用や処分が決まっていない土地となります(このため、現在一時的に使用している又は暫定的に貸付けをしている土地なども含まれます。)

※保育所の整備について

- ・保育所の整備に当たっては、区市町村との調整が必要となります。
- ・都有地の貸付けに当たっては、「公募」により、借受事業者を決定することになります。

※ 本件情報提供地に関するお問合せ等については、「とうきょう保育ほうれんそう」(電話:03-5320-4210)に御連絡ください。

平成30年9月14日現在

情報提供地一覧

	区市町村	所在地(地番)	面積(㎡)	用途地域	容積率	建ぺい率	提供局	備考
1	港区	東新橋2丁目51-4	128.84	商業	700%	80%	都市整備局	
2	港区	東新橋2丁目53-3	480.72	商業	700%	80%	都市整備局	
3	港区	浜松町1丁目1-101	674.26	商業	700%	80%	都市整備局	
4	港区	南麻布5丁目25-3	172.93	1中高	300%	60%	財務局	
5	港区	新橋1丁目38-1外8筆	173.39	商業	800%	80%	財務局	
6	新宿区	下落合1丁目447-9外1筆	146.58	準工	300%	60%	建設局	
7	新宿区	下落合1丁目447-6	119.00	準工	300%	60%	建設局	
8	新宿区	南元町4丁目68	173.05	2住	400%	60%	財務局	
9	墨田区	東墨田1丁目26外1筆	12,253.19	工業	200%	60%	財務局	
10	墨田区	東墨田1丁目32-4外3筆	794.07	工業	200%	60%	財務局	
11	墨田区	東墨田2丁目14-10外3筆	432.34	工業	200%	60%	財務局	
12	墨田区	東墨田2丁目14-5外3筆	901.52	工業	200%	60%	財務局	
13	墨田区	東墨田2丁目5-2	1,590.29	工業	200%	60%	財務局	
14	墨田区	東墨田2丁目65-3外1筆	656.81	工業	200%	60%	財務局	
15	墨田区	東墨田2丁目80-23	251.08	工業	200%	60%	財務局	
16	墨田区	東墨田3丁目17-11	165.24	工業	200%	60%	財務局	
17	墨田区	東墨田3丁目17-6	165.34	工業	200%	60%	財務局	
18	墨田区	東墨田3丁目50外2筆	222.04	工業	200%	60%	財務局	
19	墨田区	東墨田3丁目7-43	402.71	工業	200%	60%	財務局	
20	墨田区	東墨田1丁目26-17外3筆	3,631.80	工業	200%	60%	財務局	
21	江東区	潮見1丁目4-1	159.93	準工	300%	60%	港湾局	
22	江東区	潮見1丁目4-86	134.90	準工	300%	60%	港湾局	
23	江東区	有明1丁目6-38	824.00	準工	300%	60%	港湾局	
24	江東区	塩浜2丁目3-9	401.17	準工	300%	60%	港湾局	
25	江東区	新砂1丁目7-2	669.00	工専	200%	60%	水道局	
26	江東区	枝川1丁目2-1	636.17	準工	400%	60%	水道局	
27	江東区	枝川1丁目18-7	100.76	準工	300%	60%	財務局	
28	江東区	木場2丁目15-22	392.43	準工	300%	60%	財務局	
29	江東区	木場2丁目17-7	222.86	準工	300%	60%	財務局	
30	江東区	木場3丁目32-18外2筆	320.83	商業	400%	80%	財務局	
31	江東区	東陽1丁目11-1	761.11	1住	300%	60%	財務局	
32	江東区	東陽1丁目14-10	295.83	1住	300%	60%	財務局	
33	江東区	東陽1丁目14-4	930.06	1住	300%	60%	財務局	
34	江東区	東陽1丁目15-6	491.72	1住	300%	60%	財務局	
35	江東区	東陽1丁目16-4	313.08	1住	300%	60%	財務局	
36	江東区	東陽1丁目16-6	356.74	1住	300%	60%	財務局	
37	江東区	東陽1丁目17-60外1筆	665.33	1住	300%	60%	財務局	
38	江東区	東陽1丁目17-12外1筆	255.00	1住	300%	60%	財務局	
39	江東区	東陽1丁目33-47	190.73	1住	300%	60%	財務局	

	区市町村	所在地(地番)	面積(m ²)	用途地域	容積率	建ぺい率	提供局	備考
40	江東区	東陽1丁目34-53	910.07	1住	300%	60%	財務局	
41	江東区	東陽1丁目35-34	410.17	1住	300%	60%	財務局	
42	江東区	東陽1丁目35-54	129.39	1住	300%	60%	財務局	
43	江東区	東陽1丁目35-57	584.43	1住	300%	60%	財務局	
44	江東区	東陽1丁目35-67	127.62	1住	300%	60%	財務局	
45	江東区	大島7丁目222-6外3筆	2,773.63	準工	300%	60%	財務局	
46	江東区	大島7丁目562-3外5筆	1,524.28	準工	400%	60%	財務局	
47	江東区	大島8丁目604-3	1,719.57	準工	300%	60%	財務局	
48	江東区	塩浜2丁目1-86外4筆	3,883.00	準工	300%	60%	財務局	
49	江東区	森下3丁目9-2	315.56	近商	300%	80%	財務局	
50	品川区	東品川3丁目38-5	466.88	準工	300%	60%	東京消防庁	
51	品川区	東中延1丁目376-3	117.71	商業	400%	80%	交通局	
52	大田区	南馬込5丁目41-10	238.90	準住居	300%	60%	交通局	
53	大田区	西馬込1丁目43-48の一部	121.04	準工	300%	60%	交通局	
54	大田区	西馬込1丁目43-49外3筆	274.78	準工	300%	60%	交通局	
55	大田区	西馬込1丁目43-16の一部外1筆	208.90	準工	300%	60%	交通局	
56	大田区	中馬込3丁目4-1	186.08	準住居	300%	60%	交通局	
57	大田区	本羽田1丁目184-1	152.54	工業	200%	60%	水道局	
58	大田区	下丸子1丁目77-3	121.88	準工	200%	60%	財務局	
59	大田区	中央3丁目649-2	179.31	1住	200%	60%	財務局	
60	世田谷区	成城8丁目981-2外1筆	411.39	1中高	200%	60%	財務局	
61	渋谷区	笹塚2丁目55-6	117.29	2中高	200%	60%	財務局	
62	中野区	若宮1丁目585-1外	1,230.45	1低	150%	60%	財務局	
63	杉並区	荻窪5丁目148-7	263.05	近商	400%	80%	教育庁	
64	杉並区	下高井戸3丁目277	712.10	近商	300%	80%	水道局	
65	杉並区	梅里2丁目67	273.09	商業	400%	80%	水道局	
66	北区	田端2丁目6-6	170.23	1住	300%	60%	都市整備局	
67	北区	浮間4丁目6-6	117.18	近商	300%	80%	財務局	
68	荒川区	西尾久3丁目1293-2	551.34	近商 1住	400% 300%	80%	警視庁	
69	荒川区	東尾久8丁目2982-1	約300	準工(特別工業)	300%	80%	下水道局	
70	荒川区	荒川8丁目14-10	804.83	工業	200%	60%	財務局	
71	荒川区	荒川8丁目21-4	437.68	工業	200%	60%	財務局	
72	荒川区	町屋7丁目1555-2	155.71	工業	200%	60%	財務局	
73	荒川区	南千住6丁目286	771.74	準工	300%	80%	財務局	
74	板橋区	志村2丁目2-14	299.07	1住	200%	60%	交通局	
75	板橋区	小豆沢4丁目6-12	155.57	1住	200%	60%	水道局	
76	板橋区	栄町19-9	1,073.61	1住	300%	60%	財務局	
77	板橋区	栄町26-9外1筆	1,187.47	1住	300%	60%	財務局	
78	板橋区	高島平9丁目45-19	312.65	準工	300%	60%	財務局	
79	板橋区	西台2丁目1771-3	152.25	1低	150%	50%	財務局	
80	板橋区	東坂下2丁目4-3	483.51	工専	200%	60%	財務局	
81	練馬区	富士見台2丁目45-4	157.52	1低	100%	50%	都市整備局	
82	練馬区	春日町5丁目3063-9	359.65	1低	100%	50%	建設局	
83	練馬区	富士見台3丁目332-47、332-48、332-49	245.31	1住	300%	60%	建設局	
84	練馬区	富士見台4丁目528-17、527-16、527-14	113.05	1住	300%	60%	建設局	
85	練馬区	富士見台4丁目527-13、527-15、527-17	140.25	1住	300%	60%	建設局	
86	練馬区	富士見台3丁目446-25	127.27	1住	300%	60%	建設局	
87	練馬区	小竹町2丁目32-5外3筆	139.79	1低	150%	60%	財務局	
88	練馬区	下石神井2丁目155-13外1筆	114.00	2住	300%	60%	財務局	
89	練馬区	関町北4丁目432-1外1筆	1,312.79	1低	100%	50%	財務局	
90	練馬区	関町東2丁目177-12	150.00	1低	100%	50%	財務局	
91	足立区	扇1丁目4548-3	118.84	1住	200%	60%	都市整備局	
92	足立区	江北1丁目1192-1外	1,850.95	1中高	200%	60%	都市整備局	
93	足立区	江北1丁目652-4外	753.91	1中高	200%	60%	都市整備局	
94	足立区	関原1丁目946外	3,216.23	準工	200%	80%	都市整備局	
95	足立区	関原1丁目651-4外	2,665.08	準工	200%	80%	都市整備局	
96	足立区	江北4丁目894	714.04	1中高	200%	60%	都市整備局	
97	足立区	江北4丁目425外	164.44	1中高	200%	60%	都市整備局	
98	足立区	江北4丁目515外	150.93	1中高	200%	60%	都市整備局	

	区市町村	所在地(地番)	面積(m ²)	用途地域	容積率	建ぺい率	提供局	備考
99	足立区	江北4丁目1255-1外	12,500.72	1中高 1住	200% 300%	60%	都市整備局	
100	足立区	弘道2丁目696-2外	約1,000	1中高	200%	60%	都市整備局	
101	足立区	花畑2丁目215-27	136.42	1住	200%	60%	都市整備局	
102	足立区	小台1丁目6850-1	1,332.31	工専	200%	60%	下水道局	
103	足立区	新田3丁目25-18外1筆	6,000.32	準工	200%	60%	下水道局	
104	足立区	千住曙町60-1	約300	準工	200%	60%	下水道局	
105	足立区	江北4丁目1247-6	542.09	近商	300%	80%	財務局	
106	足立区	六月2丁目451-2	3,087.25	1中高	200%	60%	財務局	
107	葛飾区	東堀切1丁目402-1	1,659.14	1住	200%	60%	都市整備局	
108	葛飾区	お花茶屋1丁目513	2,400.87	1住	200%	60%	都市整備局	
109	葛飾区	堀切6丁目173-7	1,499.23	1住	200%	60%	都市整備局	
110	葛飾区	鎌倉1丁目6-25外	約400	1中高	200%	60%	都市整備局	
111	葛飾区	西亀有1丁目18-1、18-8	2,818.09	1中高	200%	60%	福祉保健局	
112	葛飾区	金町2丁目651外1筆	1,036.38	準工	200%	60%	水道局	
113	葛飾区	金町2丁目1286-2外1筆	662.94	準工	200%	60%	水道局	
114	葛飾区	東水元6丁目1649-1	890.25	1低	80%	40%	水道局	
115	葛飾区	高砂6丁目2936-3外1筆	142.55	1住	200%	60%	水道局	
116	葛飾区	東四つ木1丁目2631-1	818.81	工業	200%	60%	下水道局	
117	葛飾区	小菅2丁目445-16外1筆	243.91	商業	400%	80%	財務局	
118	葛飾区	白鳥3丁目1924-18	938.05	工業	200%	60%	財務局	
119	葛飾区	水元1丁目10-6	421.48	1中高	200%	60%	財務局	
120	葛飾区	鎌倉2丁目762-1外1筆	1,174.20	1中高	200%	60%	財務局	
121	葛飾区	鎌倉2丁目767	579.43	1中高	200%	60%	財務局	
122	江戸川区	北小岩2丁目818-2	991.74	1住	300%	60%	警視庁	
123	江戸川区	南篠崎町3丁目216-3	103.10	1住	300%	60%	交通局	
124	江戸川区	南篠崎町4丁目402-5	560.00	準工	300%	60%	交通局	
125	江戸川区	船堀2丁目96-1外1筆	166.48	準工	200%	60%	交通局	
126	江戸川区	船堀5丁目1259-4外3筆	561.00	準工	200%	60%	交通局	
127	江戸川区	船堀5丁目1251-1外1筆	249.00	準工	400%	60%	交通局	
128	江戸川区	松江3丁目4162	1,820.80	1住	300%	60%	水道局	
129	江戸川区	中央1丁目1572-2	636.38	準工	300%	60%	水道局	
130	江戸川区	江戸川3丁目26-7	668.05	1住	200%	60%	財務局	
131	江戸川区	北葛西1丁目2916-3	2,309.92	1中高	150%	60%	財務局	
132	江戸川区	北葛西1丁目893-20	697.38	1中高	150%	60%	財務局	
133	江戸川区	小松川4丁目74-1	771.36	1住	300%	60%	財務局	
134	江戸川区	松島4丁目1073-1	1,936.83	準工	200%	60%	財務局	
135	八王子市	明神町2丁目157-7	3,054.16	準工	200%	60%	都市整備局	
136	八王子市	石川町1890	381.01	1低	80%	40%	都市整備局	
137	八王子市	中野山王3丁目1686-1外	約6,000	1中高	200%	60%	都市整備局	
138	八王子市	長房町349-1外	約7,000	1中高	200%	60%	都市整備局	
139	八王子市	下恩方町2104-13、2108-21、2110-2、2110-7	2,123.00	1低	80%	40%	産業労働局	
140	八王子市	みつい台2丁目719-540	834.48	1低	200%	60%	水道局	
141	八王子市	明神町2丁目154-2	724.00	準工	200%	60%	水道局	
142	八王子市	上川町1796-1	982.68	調整	—	—	下水道局	
143	八王子市	小宮町640-2外1筆	526.29	1低	80%	40%	下水道局	
144	八王子市	打越町1122	16,799.86	1低	50%	30%	財務局	
145	八王子市	大谷町251外222筆	247,607.84	1中高	100%	40%	財務局	
146	八王子市	片倉町229-7外5	746.68	1低	80%	40%	財務局	
147	八王子市	上壱分方町119	905.67	1低	80%	40%	財務局	
148	八王子市	上壱分方町595-1外45筆	60,466.58	1低	80%	40%	財務局	
149	八王子市	上壱分方町674-1外4筆	14,901.37	1低	80%	40%	財務局	
150	八王子市	下柚木2丁目6-4	721.49	準住居	200%	60%	財務局	
151	八王子市	宮下町640-1	799.15	1低	80%	40%	財務局	
152	八王子市	横川町1130-5外4筆	1,679.56	1低	80%	40%	財務局	
153	八王子市	諏訪町118番地1	618.83	1低	80%	40%	財務局	
154	八王子市	東浅川町45-1	961.97	準住居	200%	60%	財務局	
155	八王子市	鎌水2丁目107	28,195.30	近商	200%	60%	財務局	
156	八王子市	加住町2丁目152-1外132筆	48,225.20	1低	80%	40%	財務局	
157	武蔵野市	吉祥寺南町3丁目2510-4	998.34	1低	80%	40%	都市整備局	
158	武蔵野市	境南町1丁目47-3	1,048.48	1低	80%	40%	都市整備局	新規
159	三鷹市	井口5丁目338-19	314.06	1低	80%	40%	都市整備局	
160	青梅市	長淵8丁目196-4	129.25	準工	150%	60%	水道局	

	区市町村	所在地(地番)	面積(m ²)	用途地域	容積率	建ぺい率	提供局	備考
161	青梅市	梅郷1丁目27-5	145.43	2低	150%	60%	水道局	
162	青梅市	黒沢1丁目713-4外1筆	3,354.00	調整	80%	40%	財務局	
163	青梅市	千ヶ瀬町3丁目389-1	1,260.03	準工	150%	60%	財務局	
164	青梅市	根ヶ布2丁目237-10	48,041.95	1低	80%	40%	財務局	
165	府中市	美好町2丁目50-7	144.46	1低	150%	60%	建設局	
166	府中市	美好町2丁目50-9	145.70	1低	150%	60%	建設局	
167	府中市	美好町2丁目50-11	177.44	1低	150%	60%	建設局	
168	府中市	美好町2丁目50-14	162.97	1低	150%	60%	建設局	
169	府中市	押立町3丁目32-1外2筆	895.05	1中高	200%		下水道局	
170	府中市	朝日町2丁目23-2外2筆	663.42	1中高	200%	60%	財務局	
171	府中市	美好町2丁目32-2	608.10	1低	150%	60%	財務局	
172	府中市	美好町2丁目32-9外1筆	393.16	1低	150%	60%	財務局	
173	府中市	美好町1丁目33-4	1,027.21	1中高	200%	60%	財務局	
174	府中市	是政5丁目9-46外2筆	968.85	準工	200%	60%	財務局	
175	昭島市	中神町字東新畑1257-21	1,809.07	1中高	200%	60%	都市整備局	
176	昭島市	中神町字東新畑1257-23	210.10	1中高	200%	60%	都市整備局	
177	昭島市	宮沢町3丁目176-1外4筆	1,884.27	1中高	200%	60%	下水道局	
178	昭島市	玉川町2丁目1216-7	232.85	近商	200%	80%	財務局	
179	昭島市	玉川町5丁目2-1	818.31	1低	80%	40%	財務局	
180	調布市	国領町3丁目8-16	215.98	近商	300%	80%	財務局	
181	調布市	染地1丁目1-94	311.85	1低	80%	40%	財務局	
182	町田市	玉川学園3丁目3732-3	120.85	1低	80%	40%	財務局	
183	町田市	図師町字九号1784-1	287.98	準住居	200%	60%	財務局	
184	町田市	野津田町字暖沢前3143-2	257.29	1低	80%	40%	財務局	
185	小金井市	前原町3丁目1072-19	113.63	1低	80%	50%	建設局	
186	小平市	小川町1丁目404-13	1,629.70	1低	80%	40%	財務局	
187	日野市	日野1377外	316.00	1低	100%	50%	都市整備局	
188	東村山市	本町1丁目23-9外	10,839.66	1中高	200%	60%	都市整備局	
189	国分寺市	泉町2丁目102-9	12,623.72	2住	200%	60%	財務局	
190	福生市	福生2250-17外2筆(大字福生字武蔵野)	1,256.58	2中高	200%	60%	水道局	
191	福生市	熊川字北722-1外8筆	14,143.42	1住	200%	60%	財務局	
192	東大和市	向原6丁目951-2	463.45	1中高	150%	60%	都市整備局	
193	東大和市	向原6丁目1389-7	105.59	1中高	150%	60%	都市整備局	
194	東大和市	向原6丁目925-12	220.02	1中高	150%	60%	都市整備局	
195	東大和市	清水1丁目740-2	1,559.29	1低	80%	40%	水道局	
196	清瀬市	中里2丁目1389-2	948.76	1低	100%	50%	水道局	
197	清瀬市	竹丘2丁目1243-3	666.47	1中高	200%	60%	水道局	
198	東久留米市	南町1丁目79-1外	約6,200	1中高	200%	60%	都市整備局	
199	東久留米市	八幡町3丁目560-12	498.17	1低	80%	40%	財務局	
200	武蔵村山市	三ツ木993-1	437.51	1低	60%	30%	水道局	
201	多摩市	愛宕3丁目1-1外2筆	4,761.89	2中高	200%	60%	財務局	
202	多摩市	関戸2丁目61-2	212.62	2住	200%	60%	財務局	
203	稲城市	大字大丸字五号593-2外	約2,500	2住	200%	60%	都市整備局	
204	稲城市	坂浜字十三号850-2外(稲城小田良土地区画整理事業区域内)	約2,629	1低	100%	50%	都市整備局	
205	稲城市	押立字稲荷島1701-3	224.50	準工	200%	60%	財務局	
206	稲城市	押立字稲荷島1703-1	307.43	準工	200%	60%	財務局	
207	あきる野市	五日市小能976-1外1筆	2,864.07	1低	80%	40%	財務局	
208	あきる野市	三内字坂口342-7外11筆	5,442.14	調整	80%	40%	財務局	
209	あきる野市	下代継221-1外	118,124.88	調整	80%	40%	財務局	
210	西東京市	芝久保2丁目1609-1	1,617.65	1中高	200%	60%	警視庁	
211	西東京市	柳沢2丁目150-3	217.00	準住居	200%	60%	交通局	
212	西東京市	新町1丁目227-1	9,784.59	1低	100%	50%	財務局	
213	西東京市	住吉町6丁目2377-1外1筆	10,208.32	1中高	200%	60%	財務局	
214	西東京市	南町4丁目525-1外1筆	3,437.33	1低	100%	50%	財務局	
215	大島町	元町4丁目4-17	1,022.67	1住	200%	60%	警視庁	
216	大島町	岡田字上の山136	161.74	非線引	200%	70%	財務局	
217	大島町	波浮港字コウトシ99-6	6,243.48	非線引	200%	70%	財務局	
218	三宅島 三宅村	神着432-9	1,529.05	非線引	200%	70%	財務局	
219	八丈島 八丈町	大賀郷1192-2	403.06	非線引	200%	70%	財務局	

	区市町村	所在地(地番)	面積(m ²)	用途地域	容積率	建ぺい率	提供局	備考
220	八丈島 八丈町	三根 1 5 9 7 - 1	2,162.21	非線引	200%	70%	財務局	
221	八丈島 八丈町	三根 3 9 3	492.85	非線引	200%	70%	財務局	

以下、前回情報提供した土地のうち、今回情報提供地一覧から除いたものを掲載します。

(1)新たに保育事業者の公募につながったもの

	区市町村	所在地(地番)	面積(m ²)	用途地域	容積率	建ぺい率	提供局	備考
1	港区	南麻布 1 丁目 2 - 2 4 外 1 筆	330.04	準工	400%	60%	水道局	
2	港区	海岸 3 丁目 2 - 4 7	981.71	準工	400%	60%	福祉保健局	

(2)改めて庁内利用や処分等を行うこととしたもの

	区市町村	所在地(地番)	面積(m ²)	用途地域	容積率	建ぺい率	提供局	備考
1	新宿区	中井 2 丁目 1 7 4 3 - 6、1 7 4 3 - 2 1、1 7 4 3 - 2 2、1 7 4 3 - 5、1 7 4 3 - 8 中落合 3 丁目 1 7 4 3 - 1 6	686.33	1 低 1 中高	100% 200%	50% 60%	建設局	
2	足立区	扇 1 丁目 4 9 2 5 - 3	285.55	1 住	200%	60%	都市整備局	
3	足立区	江北 4 丁目 1 2 4 7 - 2 外	27,644.89	1 中高 1 住	200% 300%	60%	財務局	

(参考)これまで情報提供を行った都営地で、保育事業者の公募につながったもの

	区市町村	所在地(地番)	面積(m ²)	用途地域	容積率	建ぺい率	提供局	開設年月 (予定)
1	杉並区	西荻北 2 丁目 1 8 8 - 1 3 外 1 筆	477.39	2 中高	200%	60%	水道局	平成30年 4 月
2	中野区	野方 1 丁目 1 2 1 8 - 3	954.77	1 中高	200%	60%	警視庁	平成31年 4 月
3	日野市	日野 1 3 6 7 外	1,606.00	2 中高	200%	60%	都市整備局	平成31年 4 月
4	国立市	中 2 丁目 1 8 - 2	871.67	1 低	100%	50%	警視庁	平成31年 4 月
5	江東区	塩浜 2 丁目 1 - 9 3	434.48	準工	200%	60%	港湾局	平成31年 4 月
6	大田区	鵜の木 3 丁目 4 1 - 1 1 外 1 筆	864.88	1 住	200%	60%	水道局	平成31年 4 月
7	中央区	日本橋 3 丁目 1 5 - 1 外 1 筆	473.72	商業	600%	80%	財務局	平成32年 4 月
8	港区	南麻布 1 丁目 2 - 2 4 外 1 筆	330.04	準工	400%	60%	水道局	平成32年 4 月
9	港区	海岸 3 丁目 2 - 4 7	981.71	準工	400%	60%	福祉保健局	平成32年 4 月